





ЭЛЕКТРОПРИВОДЫ

Электродриводы цепные							
	Артикул	Наименование	Цвет	розничная цена	оптовая цена	ед. изм.	Норма упаковки
	C20 230B	Электродривод цепной, усилие 300Н, ход цепи 360 мм или 240 мм (устанавливается переключателем на корпусе). Система быстрого крепления. Поставляется в комплекте с креплением для открытия наружу или внутрь помещения. Регулировка прижима - автоматическая, по силе тока.	бел./сер./черн.	185,04	154,20,	EUR	шт.
	C20 24B	Электродривод цепной малогабаритный, усилие 300Н, ход цепи 360 мм или 240 мм (устанавливается переключателем на корпусе). Система быстрого крепления. Поставляется в комплекте с креплением для открытия наружу или внутрь помещения. Регулировка прижима - автоматическая, по силе тока.	бел./сер./черн.	161,06	134,22	EUR	шт.
	C30 230B	Электродривод цепной, усилие 300Н, ход цепи 380 мм или 200 мм (устанавливается переключателем на корпусе). Система быстрого крепления. Поставляется в комплекте с креплением для открытия наружу или внутрь помещения. Регулировка прижима - посредством телескопического концевика цепи. Электронный контроль неправильной установки со звуковым сигналом.	бел./сер./черн.	127,34	106,12	EUR	шт.
	C30 24B	Электродривод цепной, усилие 300Н, ход цепи 380 мм или 200 мм (устанавливается переключателем на корпусе). Система быстрого крепления. Поставляется в комплекте с креплением для открытия наружу или внутрь помещения. Регулировка прижима - посредством телескопического концевика цепи. Электронный контроль неправильной установки со звуковым сигналом.	бел./сер./черн.	127,34	106,12	EUR	шт.
	C40 230B	Электродривод цепной, усилие 400Н, ход цепи от 100 до 500 мм (устанавливается 7-позиционным переключателем на корпусе). Система быстрого крепления. Поставляется в комплекте с креплением для открытия наружу или внутрь помещения. Регулировка прижима - автоматическая, по силе тока на последних 10 см хода. Электронный контроль препятствий при закрытии со звуковым сигналом.	бел./сер./черн.	222,88	185,73	EUR	шт.
	C40 24B	Электродривод цепной, усилие 400Н, ход цепи от 100 до 500 мм (устанавливается 7-позиционным переключателем на корпусе). Система быстрого крепления. Поставляется в комплекте с креплением для открытия наружу или внутрь помещения. Регулировка прижима - автоматическая, по силе тока на последних 10 см хода. Электронный контроль препятствий при закрытии со звуковым сигналом.	бел./сер./черн.	222,88	185,73	EUR	шт.
	C130 230B	Электродривод цепной в декоративном алюминиевом корпусе, с возможностью покраски. Усилие 300Н, ход цепи 360 мм. Система быстрого крепления, крепеж в комплекте. Регулировка прижима - автоматическая, по силе тока.	RAL	290,29	241,91	EUR	шт.
	C130 24B	Электродривод цепной в декоративном алюминиевом корпусе, с возможностью покраски. Усилие 300Н, ход цепи 360 мм. Система быстрого крепления, крепеж в комплекте. Регулировка прижима - автоматическая, по силе тока.	RAL	261,54	217,95	EUR	шт.
	C240 230B 2м	Электродривод цепной двояенный (тандем) в декоративном алюминиевом корпусе, с возможностью покраски. Усилие 400Н, ход цепей 360 мм. Система быстрого крепления, крепеж в комплекте. Регулировка прижима - автоматическая, по силе тока. Минимальная ширина окна - 1200 мм.	RAL	561,85	468,21	EUR	шт.
	C240 24B 2м	Электродривод цепной двояенный (тандем) в декоративном алюминиевом корпусе, с возможностью покраски. Усилие 400Н, ход цепей 360 мм. Система быстрого крепления, крепеж в комплекте. Регулировка прижима - автоматическая, по силе тока. Минимальная ширина окна - 1200 мм.	RAL	581,75	484,79	EUR	шт.
	C160RWA/1000	Электродривод цепной с ходом цепи 1000 мм. Регулировка прижима - автоматическая, по силе тока. Усилие на втягивание 250Н. Привод предназначен для установки на фрамуги с открытием наружу, петли снизу. Электродривод C160RWA/1000 успешно прошли испытания на огнестойкость по европейским нормативам EN12101-2 для систем дымоудаления.	9010/9005/Silv	524,87	437,39	EUR	шт.
	PM1	Кнопочный блок для управления электродриводами: двухполюсная кнопка без фиксации клавиш (с самовозвратом), корпус из ударопрочного пластика, снабжена блоком предохранителей (10 А), возможно применение со скрытой и наружной проводкой		46,82	39,02	EUR	шт.
Электродриводы реечные							

	T50 230B 750 мм	Электропривод реечный, усилие 500Н, в комплекте с креплением. Для фрамуг и люков с открытием наружу. Ход рейки от 180 до 750 мм устанавливается 7-позиционным переключателем на корпусе.	224,75	187,29	EUR	
	T50 24B 750 мм	Электропривод реечный, усилие 500Н, в комплекте с креплением. Для фрамуг и люков с открытием наружу. Ход рейки от 180 до 750 мм устанавливается 7-позиционным переключателем на корпусе.	224,75	187,29	EUR	шт.
	T50 тандем	Комплект из 2 реечных электроприводов T50, объединенных в тандем, для фрамуг и люков с открытием наружу. Ход реек от 180 до 750 мм устанавливается переключателями на корпусах приводов. Защита IP 55. Поставляется в 2 модификация: 1) 2 обычных привода T50 объединяются в тандем с помощью соединительной рейки. Суммарное усилие 700Н, расстояние между точками приложения силы - 1500 мм. 2) Под заказ поставляется тандем из 2 приводов T50S, которые синхронизируются по кабелю. Суммарное усилие 900Н, расстояние между точками приложения силы - 500 мм.	470,89	392,41	EUR	шт.
	T80 24B 750 мм	Электропривод реечный, усилие 800Н, в комплекте с креплением. Для фрамуг и люков с открытием наружу. Ход рейки до 1000 мм. ашита IP55, не требуется заземление. Возможно объединение в тандем с суммарным усилием 1200Н. Электроприводы T80 успешно прошли испытания на огнестойкость по европейским нормативам EN12101-2 для систем дымоудаления.	345,17	287,64	EUR	шт.
	T80 тандем	Тандем из 2 реечных электроприводов T80, в комплекте с креплением, для люков. Суммарное усилие 1200Н. Защита IP 55. Ход реек до 1000 мм. Расстояние между точками приложения силы - от 1 до 3 м. Электроприводы T80 успешно прошли испытания на огнестойкость по европейским нормативам EN12101-2 для систем дымоудаления.	цена по запросу		EUR	шт.